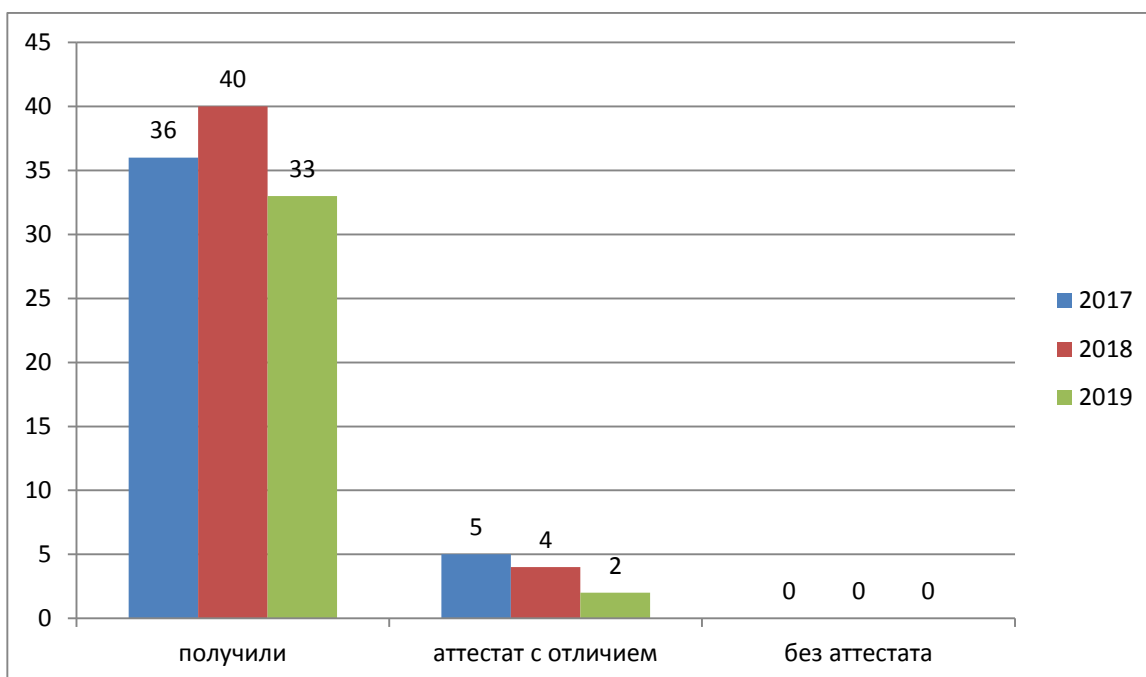


Анализ государственной итоговой аттестации учащихся 9 и 11 классов
ГБОУ СОШ №1 с. Приволжье м.р. Приволжский Самарской области
ОГЭ – 2019

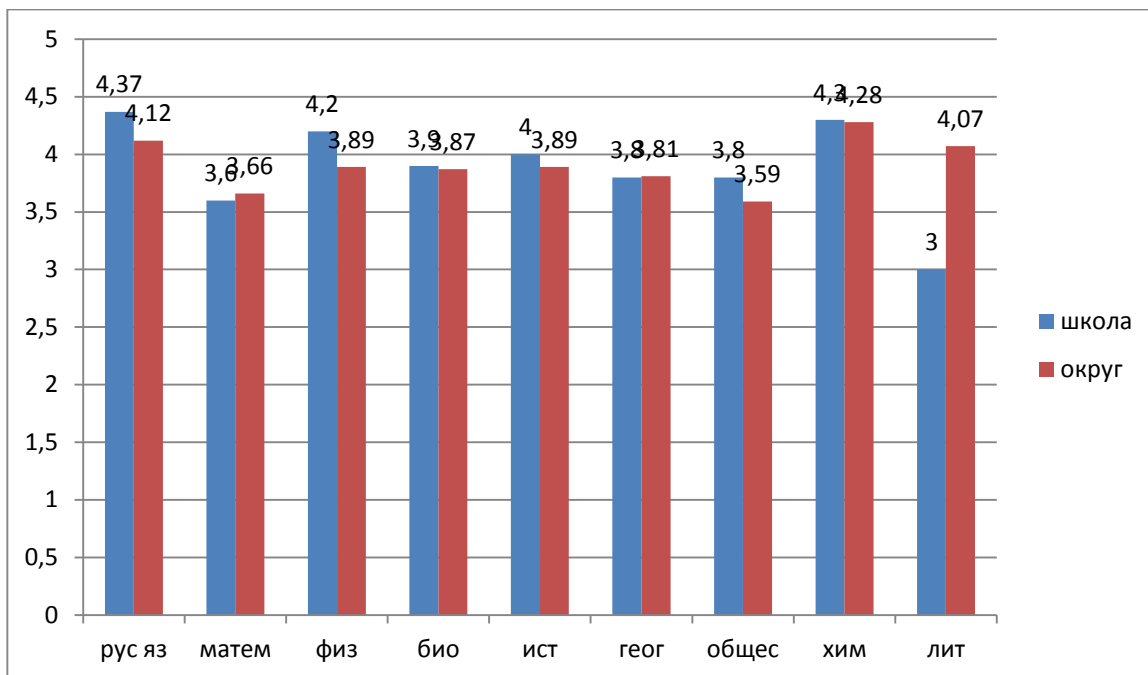
Количество участников ГИА-9

Год	2017	2018	2019
Количество участников	41	44	35

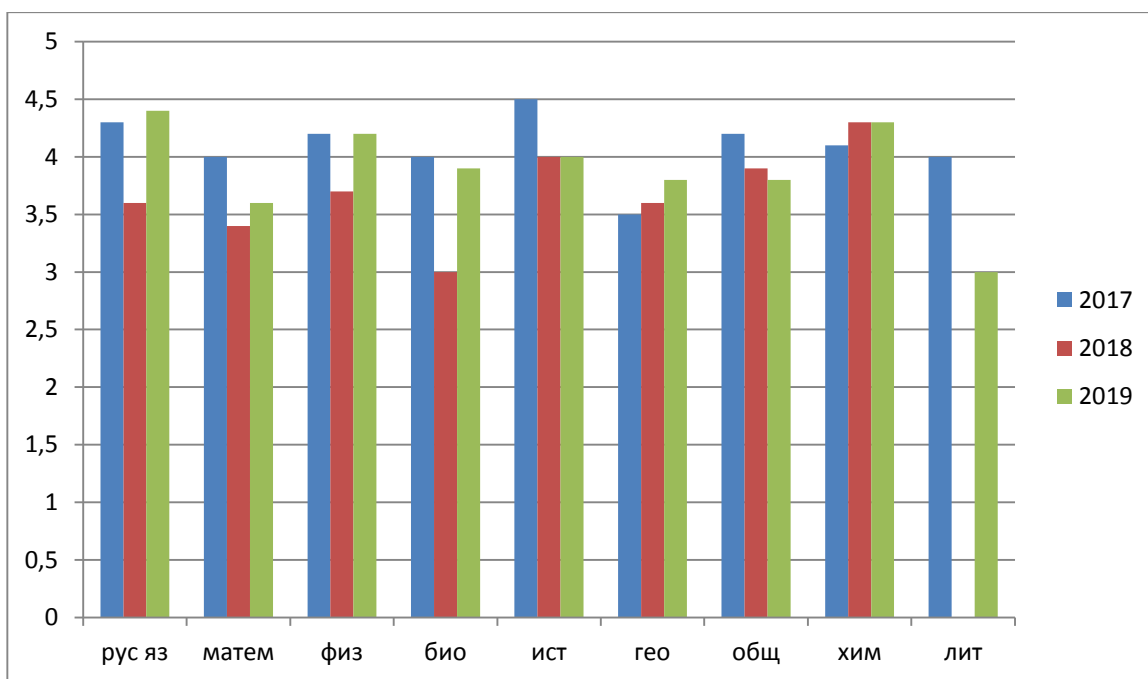
Получение аттестатов об основном общем образовании



Средний балл по предметам по 5-ти бальной шкале



Средний балл по предметам по 5-ти бальной шкале по годам

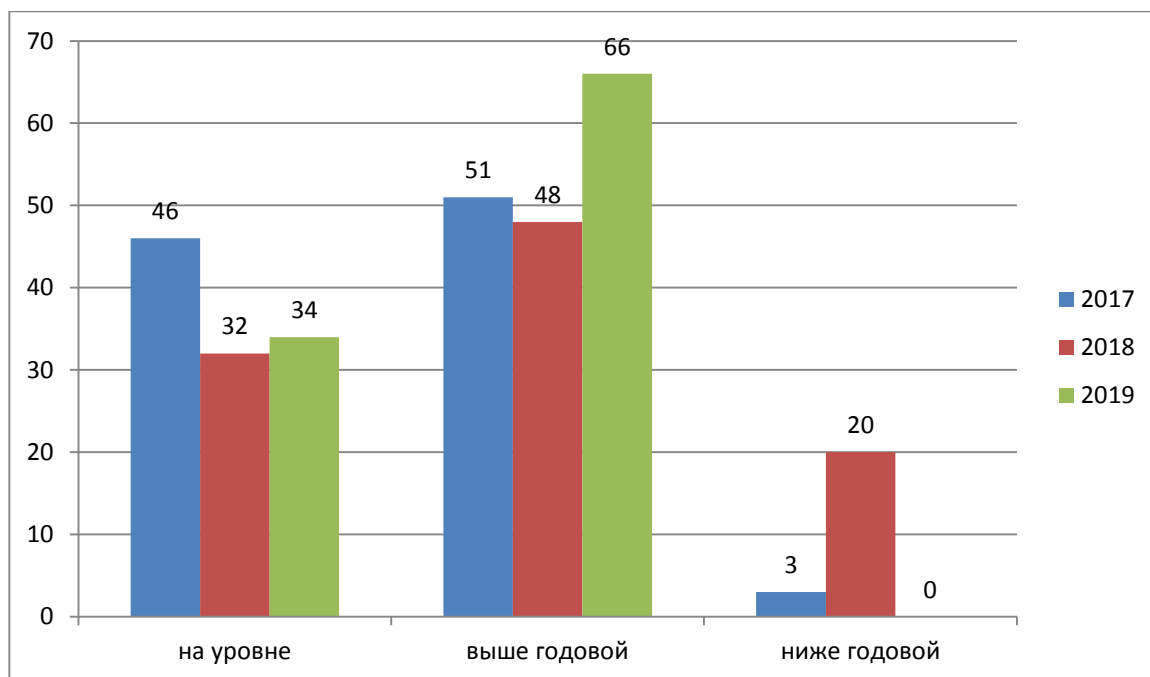


Сопоставление годовых отметок и результатов ГИА в форме ОГЭ и экзаменов по выбору

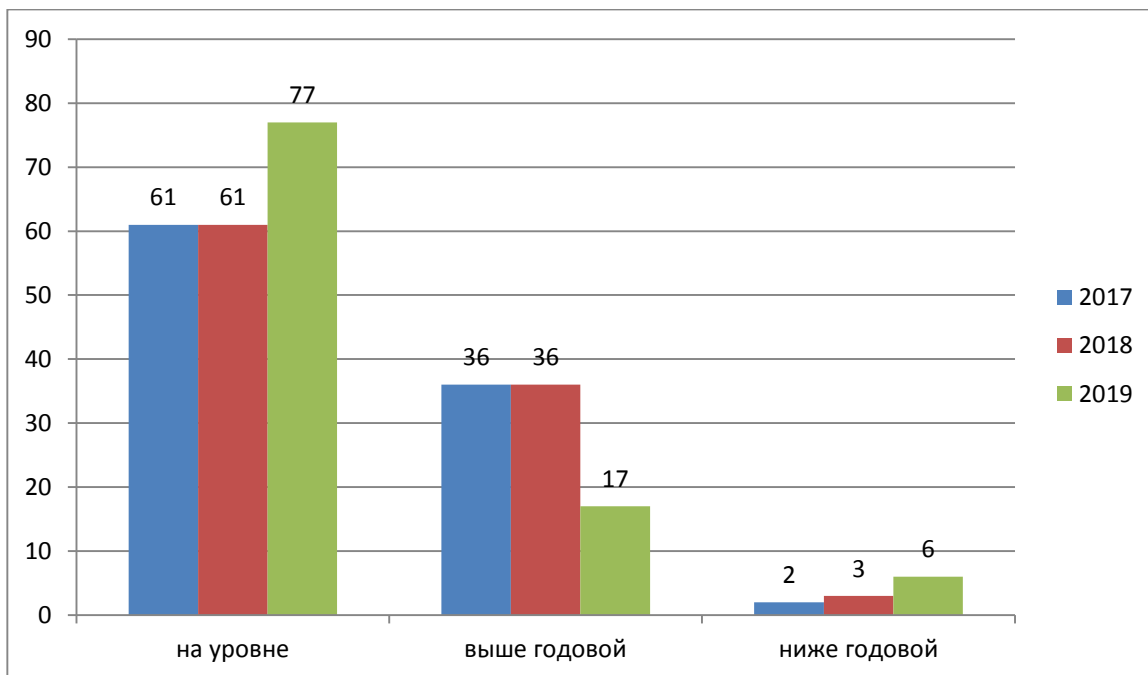
Предмет	Кол-во выпускников, сдававших данный предмет в форме ГИА	Средний балл по 5-ти бальной шкале	Из них имеют за год по данному предмету «5»	Из них получили по ГИА (по 5-бальной шкале)				Из них имеют за год по данному предмету «4»	Из них получили по ГИА (по 5-бальной шкале)				Из них имеют за год по данному предмету «3»	Из них получили по ГИА (по 5-бальной шкале)			
				5	4	3	2		5	4	3	2		5	4	3	2
2018-2019 уч. год																	
Русский язык	35	4,37	4	4	0	0	0	15	13	2	0	0	16	2	8	6	0
Математика	35	3,6	2	1	1	0	0	14	0	13	1	0	19	0	6	12	1

Физика	11	4,2	2	2	0	0	0	6	2	3	1	0	3	0	2	1	0
Биология	14	3,9	3	2	1	0	0	4	0	4	0	0	7	0	4	3	0
История	2	4	1	0	1	0	0	1	0	1	0	0	0	0	0	0	0
География	13	3,8	1	1	0	0	0	5	0	5	0	0	7	0	4	3	0
Обществознание	18	3,8	3	1	2	0	0	8	1	6	1	0	7	0	5	2	0
Химия	9	4,3	3	3	0	0	0	1	1	0	0	0	5	1	2	2	0
Литература	3	3	2	0	0	2	0	0	0	0	0	0	1	0	0	1	0
ИТОГО:	140		21	14	5	2	0	54	17	34	3	0	65	3	31	30	1
Процент соответствия оценок	58		67					62					46				

Соответствие годовых и экзаменационных отметок по русскому языку (в %)



Соответствие годовых и экзаменационных отметок по математике (в %)



Результаты государственной итоговой аттестации по образовательным программам основного общего образования в форме ОГЭ по русскому языку (отношение числа отметок по 5- бальной шкале к общему числу отметок, в %)

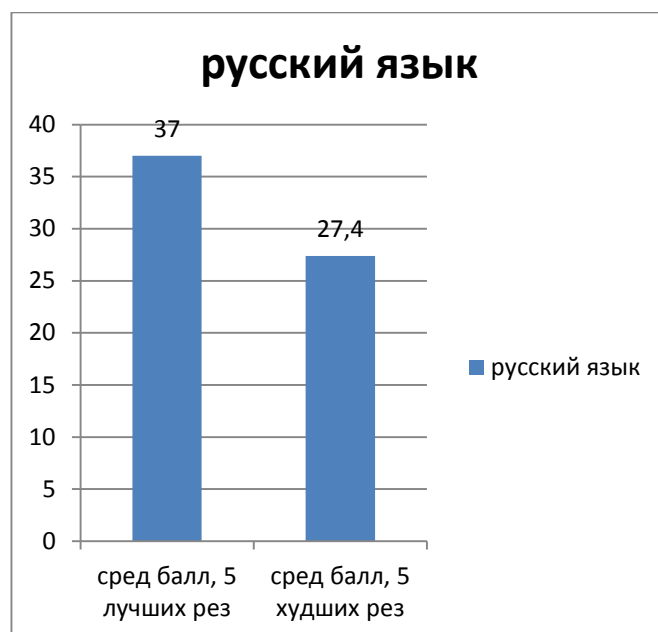
Класс	Общее число учащихся, сдавших экзамен	Средний балл	Количество/% учащихся, сдавших экзамен на				«4» и «5» в % от общего числа учащихся, сдавших экзамен	
			«5»	«4»	«3»	«2»	Успеваемость	Качество знаний
9 А	15	4,4	8/53	5/33	2/13	0/0	100	87
9 Б	19	4,4	11/58	5/26	3/16	0/0	100	84
9 оч-з	1	3	0/0	0/0	1/100	0/0	100	0
Итого	35	4,37	19/54	10/29	6/17	0/0	100	83

Результаты государственной итоговой аттестации по образовательным программам основного общего образования в форме ОГЭ по математике (отношение числа отметок по 5- бальной шкале к общему числу отметок, в %)

Класс	Общее число учащихся, сдавших экзамен	Средний балл	Количество/% учащихся, сдавших экзамен на				«4» и «5» в % от общего числа учащихся, сдавших экзамен	
			«5»	«4»	«3»	«2»	Успеваемость	Качество знаний
9 А	15	3,7	1/7	8/53	6/40	0/0	100	60
9 Б	19	3,5	0/0	11/58	7/37	1/5	100	58
9 оч-з	1	3	0/0	0/0	1/100	0/0	100	0
Итого	35	3,6	1/3	19/54	14/40	1/3	100	57

Обеспечение доступности основного общего образования

каждому обучающемуся



Коэффициент доступности основного общего образования

по школе: математика - **10,4**

русский язык – **9,6**

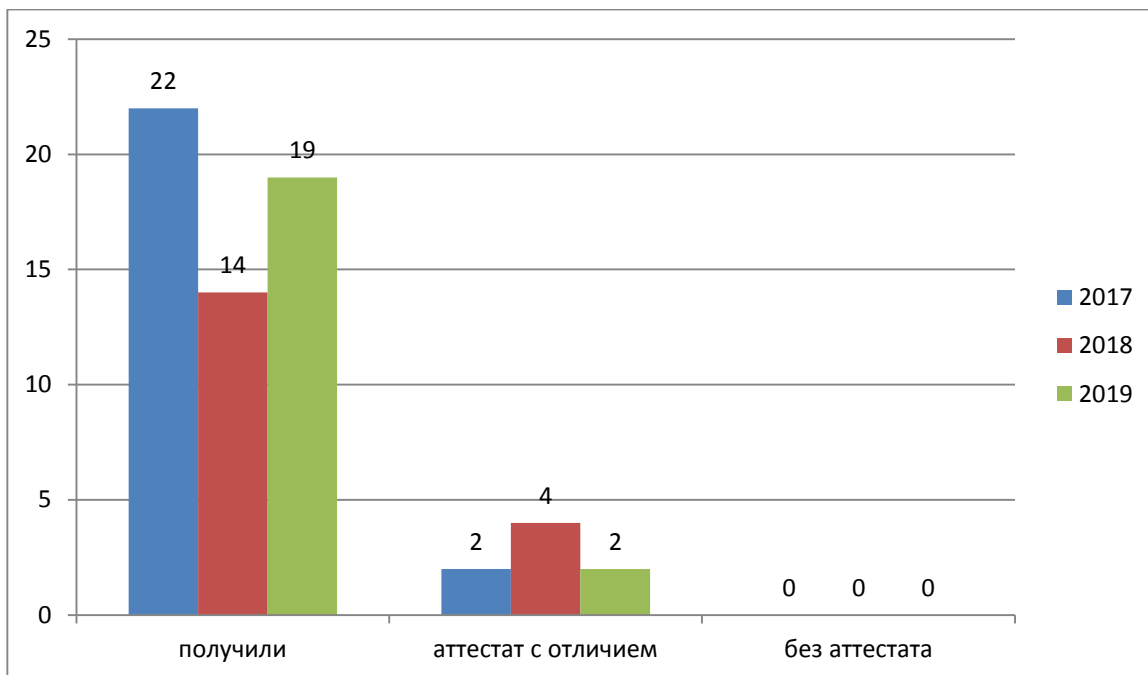


ЕГЭ – 2019

Количество участников ГИА-11

Год	2017	2018	2019
Количество участников	22	14	19

Получение аттестатов о среднем общем образовании



Сопоставление результатов обязательных экзаменов выпускников 11 классов

Предмет	Сдавали экзамен 2019	Средний балл 2019	Район 2018	Округ 2018	Область 2018
Математика (б)	10	4,1			
Математика (п)	9	55,1			
Русский язык	19	64,5			
Обществознание (ЕГЭ)	10	54,3			
Физика (ЕГЭ)	8	51,6			
История (ЕГЭ)	8	50,4			
Биология (ЕГЭ)	1	60			
Химия (ЕГЭ)	1	64			

Сопоставление результатов ЕГЭ

2019 год							
Предмет	Количество выпускников, сдававших данный предмет в форме ЕГЭ	Количество выпускников, сдавших ЕГЭ ниже минимума	Количество выпускников, сдавших ЕГЭ				
			выше 50 баллов	выше 60 баллов	выше 70 баллов	выше 80 баллов	выше 90 баллов
Русский язык	19	0	18 (95%)	12 (63%)	5 (26%)	1 (5%)	0
Математика (п)	9	0	5 (56%)	4 (44%)	4 (44%)	1 (11%)	0
Биология	1	0	1 (100%)	0	0	0	0
История	8	1 (13%)	5 (63%)	1 (13%)	0	0	0
Физика	8	1 (13%)	5 (63%)	3 (38%)	1 (13%)	0	0
Обществознание	10	1 (10%)	5 (50%)	3 (30%)	2 (20%)	0	0
Химия	1	0	1 (100%)	1 (100%)	0	0	0

Обеспечение доступности среднего общего образования
каждому обучающемуся

