

Государственное бюджетное общеобразовательное учреждение  
Самарской области  
средняя общеобразовательная школа №1 с.Приволжье  
муниципального района Приволжский Самарской области

Проверено:

Зам. директора по УВР  Панина В.Ю.

« 27 » августа 20 20 г.

Утверждено:

Директор  Прудникова Е.Н.

Приказ № 68 « 27 » августа 20 20 г.



**РАБОЧАЯ ПРОГРАММА**

технология  
начальное общее образование  
1-4 классы


Программа разработана на основе федерального государственного  
образовательного стандарта начального общего образования

**Программа принята**

на заседании методической кафедры

Протокол № 1 от « 27 » августа 20 20 г.

Руководитель методической кафедры

 Бурдаков И.А.

2020-2021 уч. год

## **Рабочая программа по учебному предмету «технология» для 1 – 4 классов.**

### **УМК «Школа России»**

#### **I. Пояснительная записка**

##### **1.1 Название, автор программы**

###### **Нормативные документы**

Рабочая программа по технологии разработана на основе:

Федерального государственного образовательного стандарта начального общего образования;

Концепции духовно-нравственного развития и воспитания гражданина России;

Фундаментального ядра содержания общего образования;

Примерной программы начального общего образования;

**1 класс** Технология. Рабочая программа Предметная линия учебников системы "Школа России" 1 – 4 классы под ред. Е.А.Лутцевой, Т.П. Зуевой «Просвещение» 2014 год

**2-4 класс** Технология. Рабочая программа Предметная линия учебников системы "Перспектива" 1 – 4 классы" под ред. Роговцева Н.И., Анащенкова С.В. «Просвещение» 2012год

Планируемых результатов начального общего образования.

##### **1.2 Цели и задачи курса:**

**Цели** изучения технологии в начальной школе:

- Овладеть технологическими знаниями и технико-технологическими умениями.
- Освоение продуктивной проектной деятельности.
- Формировать позитивное эмоционально-ценностное отношение к труду и людям труда.

### **Основные задачи курса:**

- развитие эмоционально-ценностного отношения к социальному миру и миру природы через формирование позитивного отношения к труду и людям труда, знакомство с современными профессиями;
- формирование умения осуществлять личностный выбор способов деятельности, реализовать их в практической деятельности, нести ответственность за результат своего труда;
- формирование идентичности гражданина России в поликультурном многонациональном обществе на основе знакомства с ремеслами народов России;
- развитие способности к равноправному сотрудничеству на основе уважения личности другого человека; воспитание толерантности к мнению и позиции других;
- формирование целостной картины мира (образа мира) на основе познания мира через осмысление духовно-психологического содержания предметного мира и его единства с миром природы, освоения трудовых умений и навыков, осмысления технологии процесса выполнения изделий в проектной деятельности;
- развитие познавательных мотивов, инициативности, любознательности и познавательных интересов на основе связи трудового и технологического образования с жизненным опытом и системой ценностей ребенка;
- формирование мотивации успеха, готовности к действиям в новых условиях и нестандартных ситуациях;
- гармоничное развитие понятийно-логического и образно-художественного мышления в процессе реализации проекта;
- развитие творческого потенциала личности в процессе изготовления изделий при замене различных видов материалов, способов выполнения отдельных операций;
- формирование первоначальных конструкторско-технологических знаний и умений на основе обучения работе с технологической картой, строгого выполнения технологии изготовления любых изделий;
- развитие знаково-символического и пространственного мышления, творческого и репродуктивного воображения, творческого мышления;
- формирование на основе овладения культурой проектной деятельности внутреннего плана деятельности, включающего целеполагание, планирование (умение составлять план действий и применять его для решения учебных задач), прогнозирование (предсказание будущего результата при различных условиях выполнения действия), контроль, коррекцию и оценку;
- обучение умению самостоятельно оценивать свое изделие, свой труд, приобщение к пониманию обязательности оценки качества продукции, работе над изделием в формате и логике проекта;
- формирование умения переносить освоенные в проектной деятельности теоретические знания о технологическом процессе в практику изготовления изделий ручного труда, использовать технологические знания при изучении предмета «Окружающий мир» и других школьных дисциплин;
- обучение приемам работы с природными, пластичными материалами, бумагой, тканью, работе с конструктором, формирование умения подбирать необходимые для выполнения изделия инструменты;
- формирование привычки неукоснительно соблюдать технику безопасности и правила работы с инструментами, организации рабочего места;
- формирование первоначальных умений поиска необходимой информации в словарях, каталогах, библиотеке, умений проверки,

преобразования, хранения, передачи имеющейся информации, навыков использования компьютера;  
-формирование коммуникативных умений в процессе реализации проектной деятельности (выслушивать и принимать разные точки зрения и мнения, сравнивая их со своей; распределять обязанности, приходить к единому решению в процессе обсуждения (договариваться), аргументировать свою точку зрения, убеждать в правильности выбранного способа и т.д.);

## 1.4 Общая характеристика учебного предмета «Технология»

Теоретической основой данной программы являются:

- *Системно-деятельностный подход*: обучение на основе реализации в образовательном процессе теории деятельности, которое обеспечивает переход внешних действий во внутренние умственные процессы и формирование психических действий субъекта из внешних, материальных (материализованных) действий с последующей их интериоризацией.

- *Теория развития личности учащегося на основе освоения универсальных способов деятельности*: понимание процесса учения не только как усвоение системы знаний, умений, и навыков, составляющих инструментальную основу компетенций учащегося, но и как процесс развития личности, обретения духовно-нравственного и социального опыта.

Особенностью программы является то, что она обеспечивает изучение начального курса технологии через *осмысление младшим школьником деятельности человека*, осваивающего природу на Земле, в Воде, в Воздухе и в информационном пространстве. Человек при этом рассматривается как создатель духовной культуры и творец рукотворного мира. Освоение содержания предмета осуществляется на основе *продуктивной проектной деятельности*. Формирование конструкторско-технологических знаний и умений происходит в процессе работы с *технологической картой*.

Названные особенности программы отражены в ее структуре. Содержание основных разделов - «Человек и земля», «Человек и вода», «Человек и воздух», «Человек и информация» - позволяет рассматривать деятельность человека с разных сторон. В программе как особые элементы содержания обучения технологии представлены технологическая карта и проектная деятельность. На основе технологической карты ученики знакомятся со свойствами материалов, осваивают способы и приемы работы с инструментами и знакомятся с технологическим процессом. В каждой теме реализован принцип: от деятельности под контролем учителя к самостоятельному изготовлению определенной «продукции», реализации конкретного проекта.

Особое внимание в программе отводится содержанию практических работ, которое предусматривает:

- знакомство детей с рабочими технологическими операциями, порядком их выполнения при изготовлении изделия, подбором необходимых материалов и инструментов;
- овладение инвариантными составляющими технологических операций (способами работы) разметки, раскроя, сборки, отделки;
- первичное ознакомление с законами природы, на которые опирается человек при работе;
- знакомство со свойствами материалов, инструментами и машинами, помогающими человеку в обработке сырья и создании предметного мира;
- изготовление преимущественно объемных изделий (в целях развития пространственного восприятия);
- осуществление выбора - в каждой теме предлагаются либо два-три изделия на основе общей конструкции, либо разные варианты творческих заданий на одну тему;

- проектная деятельность (определение цели и задач, распределение участников для решения поставленных задач, составление плана, выбор средств и способов деятельности, оценка результатов, коррекция деятельности);
- использование в работе преимущественно конструкторской, а не изобразительной деятельности;
- знакомство с природой и использованием ее богатств человеком;
- изготовление преимущественно изделий, которые являются объектами предметного мира (то, что создано человеком), а не природы.

Проектная деятельность и работа с технологическими картами формирует у учащихся умения ставить и принимать задачу, планировать последовательность действий и выбирать необходимые средства и способы их выполнения. Самостоятельное осуществление продуктивной проектной деятельности совершенствует умение находить решения в ситуации затруднения, работать в коллективе, брать ответственность за результат деятельности на себя и т.д. В результате закладываются прочные основы трудолюбия и способности к самовыражению, формируются социально ценные практические умения, приобретается опыт преобразовательной деятельности и творчества.

Продуктивная проектная деятельность создает основу для развития личности младшего школьника, предоставляет уникальные возможности для духовно-нравственного развития детей. Рассмотрение в рамках программы «Технология» проблемы гармоничной среды обитания человека позволяет детям получить устойчивые представления о достойном образе жизни в гармонии с окружающим миром. Активное изучение образов и конструкций природных объектов, которые являются неисчерпаемым источником идей для мастера, способствует воспитанию духовности. Ознакомление с народными ремеслами, изучение народных культурных традиций также имеет огромный нравственный смысл.

Программа ориентирована на широкое использование знаний и умений, усвоенных детьми в процессе изучения других учебных предметов: окружающего мира, изобразительного искусства, математики, русского языка и литературного чтения.

При освоении содержания курса «Технология» актуализируются знания, полученные при изучении окружающего мира. Это касается не только работы с природными материалами. Природные формы лежат в основе идей изготовления многих конструкций и воплощаются в готовых изделиях. Изучение технологии предусматривает знакомство с производствами, ни одно из которых не обходится без природных ресурсов. Деятельность человека-созидателя материальных ценностей и творца среды обитания в программе рассматривается в связи с проблемами охраны природы - это способствует формированию экологической культуры детей. Изучение этнокультурных традиций в деятельности человека также связано с содержанием предмета «Окружающий мир».

В программе интегрируется и содержание курса «Изобразительное искусство»: в целях гармонизации форм и конструкций используются средства художественной выразительности, изделия изготавливаются на основе правил декоративно-прикладного искусства и законов дизайна, младшие школьники осваивают эстетику труда.

Программа предусматривает использование математических знаний: это и работа с именованными числами, и выполнение вычислений, расчетов, построений при конструировании и моделировании, и работа с геометрическими фигурами и телами, и создание элементарных

алгоритмов деятельности в проекте. Освоение правил работы и преобразования информации также тесно связано с образовательной областью «Математика и информатика».

В «Технологии» естественным путем интегрируется содержание образовательной области «Филология» (русский язык и литературное чтение). Для понимания детьми реализуемых в изделии технических образов рассматривается культурно-исторический справочный материал, представленный в учебных текстах разного типа. Эти тексты анализируются, обсуждаются; дети строят собственные суждения, обосновывают их, формулируют выводы.

Программа «Технология», интегрируя знания о человеке, природе и обществе, способствует целостному восприятию ребенком мира во всем его многообразии и единстве. Практико-ориентированная направленность содержания позволяет реализовать эти знания в интеллектуально-практической деятельности младших школьников и создаёт условия для развития их инициативности, изобретательности, гибкости мышления.

Содержание программы обеспечивает реальное включение в образовательный процесс различных структурных компонентов личности (интеллектуального, эмоционально-эстетического, духовно-нравственного, физического) в их единстве, что создаёт условия для гармонизации развития, сохранения и укрепления психического и физического здоровья учащихся.

### **1.5 Описание ценностных ориентиров содержания учебного предмета «Технология»**

- формирование основ гражданской идентичности личности на базе:
  - чувства сопричастности и гордости за свою Родину, народ и историю, осознания ответственности человека за благосостояние общества; восприятия мира как единого и целостного при разнообразии культур, национальностей, религий; отказа от деления на «своих» и «чужих»; уважения истории и культуры каждого народа;
  - формирование психологических условий развития общения, кооперации сотрудничества на основе:
    - доброжелательности, доверия и внимательности к людям, готовности к сотрудничеству и дружбе, оказанию помощи тем, кто в ней нуждается;
    - уважения к окружающим — умения слушать и слышать партнера, признавать право каждого на собственное мнение и принимать решения с учетом позиций всех участников;
    - развитие ценностно-смысловой сферы личности на основе общечеловеческих принципов нравственности и гуманизма:
      - принятия и уважения ценностей семьи и общества, школы, коллектива и стремления следовать им;
      - ориентации в нравственном содержании и смысле как собственных поступков, так и поступков окружающих людей, развитии этических чувств (стыда, вины, совести) как регуляторов морального поведения;
      - формирования чувства прекрасного и эстетических чувств благодаря знакомству с мировой и отечественной художественной культурой;
      - развитие умения учиться как первого шага к самообразованию и самовоспитанию;
    - развитие широких познавательных интересов, инициативы и любознательности, мотивов познания и творчества;
    - формирование способности к организации своей учебной деятельности (планированию, контролю, оценке);

- развитие самостоятельности, инициативы и ответственности личности как условия ее самоактуализации:
- формирование самоуважения и эмоционально-положительного отношения к себе, готовности открыто выразить и отстаивать свою позицию, критичности к своим поступкам и умения адекватно их оценивать;
- развитие готовности к самостоятельным поступкам и действиям, ответственности за их результаты;
- формирование целеустремленности и настойчивости в достижении целей, готовности к преодолению трудностей и жизненного оптимизма;
- формирование нетерпимости и умения противостоять действиям и влияниям, представляющим угрозу жизни, здоровью, безопасности личности и общества в пределах своих возможностей



## 1.6 Описание места учебного предмета «Технология» в учебном плане

На изучение технологии в начальной школе отводится 1 ч в неделю.

Курс рассчитан на 135 ч: 33 ч - в 1 классе (33 учебные недели), по 34 ч - во 2, 3 и 4 классах (34 учебные недели в каждом классе).

<b>№ п\п</b>	<b>Название раздела</b>	<b>1 класс (кол-во часов)</b>	<b>2 класс (кол-во часов)</b>	<b>3 класс (кол-во часов)</b>	<b>4 класс (кол-во часов)</b>
<b>1</b>	Давайте познакомимся	3	1	1	1
<b>2</b>	Человек и земля	21	23	21	21
<b>3</b>	Человек и вода	3	3	4	3
<b>4</b>	Человек и воздух	3	3	3	3
<b>5</b>	Человек и информация	3	4	5	6
<b>ИТОГО</b>		<b>33</b>	<b>34</b>	<b>34</b>	<b>34</b>

## 2. Планируемые результаты.

### Требования к планируемым результатам освоения учебного предмета в 1 классе:

#### Личностные результаты:

- Воспитание патриотизма, чувства гордости за свою Родину, российский народ и историю России.
- Формирование целостного, социально ориентированного взгляда на мир в его органичном единстве и разнообразии природы, народов, культур и религий.
- Формирование уважительного отношения к иному мнению, истории и культуре других народов.
- Принятие и освоение социальной роли обучающегося, развитие мотивов учебной деятельности и формирование личностного смысла учения.
- Развитие самостоятельности и личной ответственности за свои поступки, в том числе в информационной деятельности, на основе представлений о нравственных нормах, социальной справедливости и свободе.
- Формирование эстетических потребностей, ценностей и чувств.
- Развитие навыков сотрудничества со взрослыми и сверстниками в разных социальных ситуациях, умения не создавать конфликтов и находить выходы из спорных ситуаций.
- Формирование установки на безопасный и здоровый образ жизни.

#### Метапредметные результаты:

- Овладение способностью принимать и сохранять цели и задачи учебной деятельности, поиска средств ее осуществления.
- Освоение способов решения проблем творческого и поискового характера.
- Формирование умения планировать, контролировать и оценивать учебные действия в соответствии с поставленной задачей и условиями ее реализации; определять наиболее эффективные способы достижения результата.

- Использование знаково-символических средств представления информации для создания моделей изучаемых объектов и процессов, схем решения учебных и практических задач.
- Использование различных способов поиска (в справочных источниках и открытом учебном информационном пространстве сети Интернет), сбора, обработки, анализа, организации, передачи и интерпретации информации в соответствии с коммуникативными и познавательными задачами и технологиями учебного предмета; в том числе умение вводить текст с помощью клавиатуры, фиксировать (записывать) в цифровой форме измеряемые величины и анализировать изображения, звуки, готовить свое выступление и выступать с аудио-, видео- и графическим сопровождением; соблюдать нормы информационной избирательности, этики и этикета.
- Овладение навыками смыслового чтения текстов различных стилей и жанров в соответствии с целями и задачами; осознанно строить речевое высказывание в соответствии с задачами коммуникации и составлять тексты в устной и письменной формах.
- Овладение логическими действиями сравнения, анализа, синтеза, обобщения, классификации по родовидовым признакам, установления аналогий и причинно-следственных связей, построения рассуждений, отнесения к известным понятиям
- Готовность слушать собеседника и вести диалог; готовность признавать возможность существования различных точек зрения и права каждого иметь свою; излагать свое мнение и аргументировать свою точку зрения и оценку событий.
- Овладение базовыми предметными и межпредметными понятиями, отражающими существенные связи и отношения между объектами и процессами.
- **Предметные результаты:**
- Получение первоначальных представлений о созидательном и нравственном значении труда в жизни человека и общества; о мире профессий и важности правильного выбора профессии.
- Усвоение первоначальных представлений о материальной культуре как продукте предметно-преобразующей деятельности человека.
- Приобретение навыков самообслуживания; овладение технологическими приемами ручной обработки материалов; усвоение правил техники безопасности;
- Использование приобретенных знаний и умений для творческого решения несложных конструкторских, художественно-конструкторских (дизайнерских), технологических и организационных задач.

- Приобретение первоначальных знаний о правилах создания предметной и информационной среды и умений применять их для выполнения учебно-познавательных и проектных художественно-конструкторских задач.

### **Требования к планируемым результатам освоения учебного предмета во 2 классе:**

#### ***Личностные результаты***

Создание условий для формирования следующих умений:

- объяснять свои чувства и ощущения от восприятия объектов, иллюстраций, результатов трудовой деятельности человека-мастера;
- уважительно относиться к чужому мнению, к результатам труда мастеров;
- понимать исторические традиции ремесел, положительно относиться к труду людей ремесленных профессий.

#### ***Метапредметные результаты***

*Регулятивные УУД:*

- определять с помощью учителя и самостоятельно цель деятельности на уроке,
- учиться выявлять и формулировать учебную проблему совместно с учителем (в ходе анализа предлагаемых заданий, образцов изделий);
- учиться планировать практическую деятельность на уроке;
- *под контролем учителя* выполнять пробные поисковые действия (упражнения) для выявления оптимального решения проблемы (задачи);
- учиться предлагать из числа освоенных конструкторско-технологические приемы и способы выполнения отдельных этапов изготовления изделий (на основе продуктивных заданий в учебнике);
- работать по совместно с учителем составленному плану, используя необходимые дидактические средства (рисунки, инструкционные карты, инструменты и приспособления), осуществлять контроль точности выполнения операций (с помощью шаблонов неправильной формы, чертежных инструментов);
- определять в диалоге с учителем успешность выполнения своего задания.

*Познавательные УУД:*

- наблюдать конструкции и образы объектов природы и окружающего мира, результаты творчества мастеров родного края;
- сравнивать конструктивные и декоративные особенности предметов быта и осознавать их связь с выполняемыми утилитарными функциями, понимать особенности декоративно-прикладных изделий, называть используемые для рукотворной деятельности материалы;
- учиться понимать необходимость использования пробно-поисковых практических упражнений для открытия нового знания и умения;
- находить необходимую информацию в учебнике, в предложенных учителем словарях и энциклопедиях (в учебнике – словарь терминов,

дополнительный познавательный материал);

— с помощью учителя исследовать конструкторско-технологические и декоративно-художественные особенности объектов (графических и реальных), искать наиболее целесообразные способы решения задач из числа освоенных;

— самостоятельно делать простейшие обобщения и *выводы*.

*Коммуникативные УУД:*

— уметь слушать учителя и одноклассников, высказывать свое мнение;

— уметь вести небольшой познавательный диалог по теме урока, коллективно анализировать изделия;

— вступать в беседу и обсуждение на уроке и в жизни;

— учиться выполнять предлагаемые задания в паре, группе.

### **Требования к планируемым результатам освоения учебного предмета в 3 классе:**

#### ***Личностные результаты***

1. Воспитание патриотизма, чувства гордости за свою Родину, российский народ и историю России.
2. Формирование целостного, социально ориентированного взгляда на мир в его органичном единстве и разнообразии природы, народов, культур и религий.
3. Формирование уважительного отношения к иному мнению, истории и культуре других народов.
4. Принятие и освоение социальной роли обучающегося, развитие мотивов учебной деятельности и формирование личностного смысла учения.
5. Развитие самостоятельности и личной ответственности за свои поступки, в том числе в информационной деятельности, на основе представлений о нравственных нормах, социальной справедливости и свободе.
6. Формирование эстетических потребностей, ценностей и чувств.
7. Развитие навыков сотрудничества со взрослыми и сверстниками в разных ситуациях, умений не создавать конфликтов и находить выходы из спорных ситуаций.
8. Формирование установки на безопасный и здоровый образ жизни.

#### ***Метапредметные результаты***

1. Овладение способностью принимать и реализовывать цели и задачи учебной деятельности, приёмами поиска средств её осуществления.
2. Освоение способов решения проблем творческого и поискового характера.
3. Формирование умений планировать, контролировать и оценивать учебные действия в соответствии с поставленной задачей и условиями её реализации, определять наиболее эффективные способы достижения результата.
4. Использование знаково-символических средств представления информации для создания моделей изучаемых объектов и процессов, схем решения

учебных и практических задач.

5. Использование различных способов поиска (в справочных источниках и открытом учебном информационном пространстве Интернета), сбора, обработки, анализа, организации, передачи и интерпретации информации в соответствии с коммуникативными и познавательными задачами и технологиями учебного предмета, в том числе умений вводить текст с помощью клавиатуры, фиксировать (записывать) в цифровой форме измеряемые величины и анализировать изображения, звуки, готовить своё выступление и выступать с аудио-, видео- и графическим сопровождением, соблюдать нормы информационной избирательности, этики и этикета.
6. Овладение навыками смыслового чтения текстов различных стилей и жанров в соответствии с целями и задачами, осознанно строить речевое высказывание в соответствии с задачами коммуникации и составлять тексты в устной и письменной форме.
7. Овладение логическими действиями сравнения, анализа, синтеза, обобщения, классификации по родовидовым признакам, установления аналогий и причинно-следственных связей, построения рассуждений, отнесения к известным понятиям.
8. Готовность слушать собеседника и вести диалог, признавать возможность существования различных точек зрения и права каждого иметь свою, излагать своё мнение и аргументировать свою точку зрения и оценку событий.
9. Овладение базовыми предметными и межпредметными понятиями, отражающими существенные связи и отношения между объектами и процессами.

#### ***Предметные результаты***

1. Получение первоначальных представлений о созидательном и нравственном значении труда в жизни человека и общества, о мире профессий и важности правильного выбора профессии.
2. Формирование первоначальных представлений о материальной культуре как продукте предметно-преобразующей деятельности человека.
3. Приобретение навыков самообслуживания, овладение технологическими приёмами ручной обработки материалов, освоение правил техники безопасности.
4. Использование приобретённых знаний и умений для творческого решения несложных конструкторских, художественно-конструкторских (дизайнерских), технологических и организационных задач.
5. Приобретение первоначальных знаний о правилах создания предметной и информационной среды и умения применять их для выполнения учебно-познавательных и проектных художественно-конструкторских

#### **Требования к планируемым результатам освоения учебного предмета в 4 классе:**

##### **Личностные результаты**

1. Воспитание патриотизма, чувства гордости за свою Родину, российский народ и историю России.
2. Формирование целостного, социально ориентированного взгляда на мир в его органичном единстве и разнообразии природы, народов, культур и религий.
3. Формирование уважительного отношения к иному мнению, истории и культуре других народов.
4. Принятие и освоение социальной роли обучающегося, развитие мотивов учебной деятельности и формирование личностного смысла учения.
5. Развитие самостоятельности и личной ответственности за свои поступки, в том числе в информационной деятельности, на основе представлений о нравственных нормах, социальной справедливости и свободе.
6. Формирование эстетических потребностей, ценностей и чувств.

7. Развитие навыков сотрудничества со взрослыми и сверстниками в разных ситуациях, умений не создавать конфликтов и находить выходы из спорных ситуаций.

8. Формирование установки на безопасный и здоровый образ жизни.

#### **Метапредметные результаты**

1. Овладение способностью принимать и реализовывать цели и задачи учебной деятельности, приёмами поиска средств её осуществления.
2. Освоение способов решения проблем творческого и поискового характера.
3. Формирование умений планировать, контролировать и оценивать учебные действия в соответствии с поставленной задачей и условиями её реализации, определять наиболее эффективные способы достижения результата.
4. Использование знаково-символических средств представления информации для создания моделей изучаемых объектов и процессов, схем решения учебных и практических задач.
5. Использование различных способов поиска (в справочных источниках и открытом учебном информационном пространстве Интернета), сбора, обработки, анализа, организации, передачи и интерпретации информации в соответствии с коммуникативными и познавательными задачами и технологиями учебного предмета, в том числе умений вводить текст с помощью клавиатуры, фиксировать (записывать) в цифровой форме измеряемые величины и анализировать изображения, звуки, готовить своё выступление и выступать с аудио-, видео- и графическим сопровождением, соблюдать нормы информационной избирательности, этики и этикета.
6. Овладение логическими действиями сравнения, анализа, синтеза, обобщения, классификации по родовидовым признакам, установления аналогий и причинно-следственных связей, построения рассуждений, отнесения к известным понятиям.
7. Готовность слушать собеседника и вести диалог, признавать возможность существования различных точек зрения и права каждого иметь свою, излагать своё мнение и аргументировать свою точку зрения и оценку событий.
8. Овладение базовыми предметными и межпредметными понятиями, отражающими существенные связи и отношения между объектами и процессами.

#### **Регулятивные УУД**

- Проговаривать последовательность действий на уроке.
  - Учиться работать по предложенному учителем плану.
  - Учиться отличать верно выполненное задание от неверного.
  - Учиться совместно с учителем и другими учениками давать эмоциональную оценку деятельности класса на уроке.
- Основой для формирования этих действий служит соблюдение технологии оценивания образовательных достижений.

#### **Познавательные УУД**

- Ориентироваться в своей системе знаний: отличать новое от уже известного с помощью учителя.
- Делать предварительный отбор источников информации: ориентироваться в учебнике (на развороте, в оглавлении).
- Добывать новые знания: находить ответы на вопросы, используя учебник, свой жизненный опыт и информацию, полученную на уроке.
- Перерабатывать полученную информацию: делать выводы в результате совместной работы всего класса.

- Преобразовывать информацию из одной формы в другую на основе заданных в учебнике и рабочей тетради алгоритмов самостоятельно выполнять творческие задания.

### **Коммуникативные УУД**

- уметь донести свою позицию до собеседника;
- уметь оформить свою мысль в устной и письменной форме (на уровне одного предложения или небольшого текста).
- уметь слушать и понимать высказывания собеседников.
- совместно договариваться о правилах общения и поведения в школе и на уроках технология и следовать им.
- Учиться согласованно работать в группе:
  - а) учиться планировать работу в группе;
  - б) учиться распределять работу между участниками проекта;
  - в) понимать общую задачу проекта и точно выполнять свою часть работы;
  - г) уметь выполнять различные роли в группе (лидера, исполнителя, критика).

### **Предметные результаты**

1. Получение первоначальных представлений о созидательном и нравственном значении труда в жизни человека и общества, о мире профессий и важности правильного выбора профессии.
  2. Формирование первоначальных представлений о материальной культуре как продукте предметно-преобразующей деятельности человека.
  3. Приобретение навыков самообслуживания, овладение технологическими приёмами ручной обработки материалов, освоение правил техники безопасности.
  4. Использование приобретённых знаний и умений для творческого решения несложных конструкторских, художественно-конструкторских (дизайнерских), технологических и организационных задач.
  5. Приобретение первоначальных знаний о правилах создания предметной и информационной среды и умения применять их для выполнения учебно-познавательных и проектных художественно-конструкторских задач.

### **Предметные результаты освоения учебного предмета технология**

#### **Раздел «Общекультурные и общетрудовые компетенции. Основы культуры труда, самообслуживание»**

Выпускник научится:

- называть наиболее распространенные в своем регионе традиционные народные промыслы и ремесла, современные профессии (в том числе профессии своих родителей) и описывать их особенности;
- понимать общие правила создания предметов рукотворного мира: соответствие изделия обстановке, удобство (функциональность), прочность, эстетическую выразительность – и руководствоваться ими в своей продуктивной деятельности;
- анализировать предлагаемую информацию, планировать предстоящую практическую работу, осуществлять корректировку хода практической работы, самоконтроль выполняемых практических действий;



- организовывать свое рабочее место в зависимости от вида работы, выполнять доступные действия по самообслуживанию и доступные виды домашнего труда.

*Выпускник получит возможность научиться:*

- уважительно относиться к труду людей;
- понимать культурно – историческую ценность традиций, отраженных в предметном мире, и уважать их;
- понимать особенности проектной деятельности, осуществлять под руководством учителя элементарную проектную деятельность в малых группах: разрабатывать замысел, искать пути его реализации, воплощать его в продукте, демонстрировать готовый продукт (изделия, комплексные работы, социальные услуги).

## **Раздел «Технология ручной обработки материалов. Элементы графической грамоты»**

Выпускник научится:

- на основе полученных представлений о многообразии материалов, их видах, свойствах, происхождении, практическом применении в жизни осознанно подбирать доступные в обработке материалы для изделий по декоративно – художественным и конструктивным свойствам в соответствии с поставленной задачей;

- отбирать и выполнять в зависимости от свойств освоенных материалов оптимальные и доступные технологические приемы их ручной обработки (при разметке деталей, их выделении из заготовок, формообразовании, сборке и отделке изделия), экономно расходовать используемые материалы;

- применять приемы рациональной безопасной работы ручными инструментами: чертежными (линейка, угольник, циркуль), режущими (ножницы), и колющими (швейная игла);

- выполнять символические действия моделирования и преобразования модели и работать с простейшей технической документацией: распознавать простейшие чертежи и эскизы, читать их и выполнять разметку с опорой на них; изготавливать плоскостные и объемные изделия по простейшим чертежам, эскизам, схемам, рисункам.

*Выпускник получит возможность научиться:*

- отбирать и выстраивать оптимальную технологическую последовательность реализации собственного или предложенного замысла;
- прогнозировать конечный практический результат и самостоятельно комбинировать художественные технологии в соответствии с конструктивной или декоративно – художественной задачей.

## **Раздел «Конструирование и моделирование»**

Выпускник научится:

- анализировать устройство изделия: выделять детали, их форму, определять взаимное расположение, виды соединения деталей;

- решать простейшие задачи конструктивного характера по изменению вида и способа соединения деталей: на достраивание, придание новых свойств конструкции, а также другие доступные и сходные по сложности задачи;

- изготавливать несложные конструкции по рисунку, простейшему чертежу или эскизу, образцу и доступным заданным условиям.

*Выпускник получит возможность научиться:*

- соотносить объемную конструкцию, основанную на правильных геометрических формах, с изображениями разверток этих форм;

• *создавать мысленный образ конструкции с целью решения определенной конструкторской задачи или передачи определенной художественно-эстетической информации, воплощать этот образ в материале.*

## **Раздел «Практика работы на компьютере»**

Выпускник научится:

- соблюдать безопасные приемы труда, пользоваться персональным компьютером для воспроизведения и поиска необходимой информации в ресурсе компьютера, для решения доступных конструкторско-технологических задач;
- использовать простейшие приемы работы с готовыми электронными ресурсами: активировать, читать информацию, выполнять задания;
- создавать небольшие тексты, использовать рисунки из ресурса компьютера, программы Word и Power Point.

*Выпускник получит возможность научиться:*

- *пользоваться доступными приемами работы с готовой текстовой, визуальной, звуковой информацией в сети Интернет, а также познакомиться с доступными способами ее получения, хранения, переработки.*


## **Организация оценивания учебных достижений младших школьников (нормы оценок) 1 класса.**

Вместо отметки выраженной количественно, используется содержательные чётко дифференцированные оценки, основанные на однозначных критериях, на основе которых могут быть выведены баллы для самостоятельных работ учащихся. При этом специально указывается, что разные виды деятельности – исполнительскую, поисковую, творческую необходимо оценивать по-разному.


Оценка успеваемости в первом классе является оценкой личности в целом и определяет статус ребёнка. Для этого с детьми на уроке изобретается специальная шкала – «волшебные линейки» и определяются критерии, по которым можно оценить любые действия или объект (правильность решения учебной задачи, аккуратность, уровень сложности, заинтересованность и т.д.).

Оценочная шкала


наблюдательность



аккуратность



внимание



Такая оценка:

- позволяет любому ребёнку увидеть свои успехи, так как всегда есть критерий, по которому можно оценить успешность обучающегося;
- носит информативный характер;
- способствует формированию позитивной самооценки.

Текущие оценки, фиксирующие продвижение учеников в освоении всех умений, заносятся в специальный «Лист индивидуальных достижений», который заведён на каждого ученика. Это позволяет ребёнку и родителям проследить динамику учебной успешности относительно его самого.

Учащиеся пробуют оценивать, прежде всего, себя и свои действия по критериям. Учитель и ученики оценивают каждую решённую задачу в отдельности, а не урок в целом.

Самооценка ученика должна дифференцироваться, т.е. складываться из оценок своей работы по целому ряду критериев. В таком случае ребёнок учится видеть свою работу как сумму многих умений, каждый из которых имеет свой критерий оценивания.

После самооценки учащегося следует оценка учителя по тем же критериям.

Ребёнок начинает видеть, что не всегда оценки разных людей могут совпадать. И учится считаться с разными точками зрения на оценку того или иного действия. Совпадение детской и учительской оценки должно в обязательном порядке словесно поощряться.

Таким образом, в результате учащиеся овладевают основными принципами оценивания:

- определение критериев перед оцениванием определённого действия учащегося;
  - вначале самооценка, а потом учительская оценка;
  - соотнесение оценки учителя и учащегося по объективным критериям оценки;
  - обсуждение при обнаружении расхождений оценок учителя и ребёнка;
  - право каждого на собственное мнение, уважение к мнению другого, недопустимость навязывания ни своего мнения, ни мнения большинства.
- Ребёнок имеет право выбрать ту часть работы, которую он хочет сегодня предъявить учителю для оценки, сам назначает критерий оценивания. Учитель не имеет права высказывать оценочные суждения по поводу работы, которую ученик не предъявляет для оценки.

#### **Критерии оценивания практических работ по технологии. 2-4 классы.**

Оценка деятельности учащихся осуществляется в конце каждого урока. Работы оцениваются по следующим критериям:

- качество выполнения изучаемых на уроке приемов и операций и работы в целом;
- степень самостоятельности в выполнении работы;
- уровень творческой деятельности (репродуктивный, частично продуктивный, продуктивный), найденные продуктивные технические и технологические решения.

Предпочтение следует отдавать *качественной* оценке деятельности каждого ребенка на уроке: его творческим находкам в процессе наблюдений, размышлений и самореализации.

#### **Нормы оценок выполнения обучаемыми практических работ**

##### **Характеристика цифровой оценки (отметки)**

- “5” ставится, если ученик выполнил работу в полном объеме с соблюдением необходимой последовательности, проявил организационно-трудовые умения (поддерживал чистоту рабочего места и порядок на столе, экономно расходовал материалы, работа аккуратная); изделие изготовлено с учетом установленных требований; - полностью соблюдались правила техники безопасности.
- “4” ставится, если работа выполнена не совсем аккуратно, измерения не достаточно точные, на рабочем месте нет должного порядка; изделие изготовлено с незначительными отклонениями; полностью соблюдались правила техники безопасности.

- «3» ставится, если работа выполнена правильно только наполовину, ученик неохотно, неэкономно расходовал материал, не уложился в отведенное время, изделие изготовлено с нарушением отдельных требований; не полностью соблюдались правила техники безопасности.
  - «2» ставится, если имеют место существенные недостатки в планировании труда и организации рабочего места; неправильно выполнялись многие приемы труда; самостоятельность в работе почти отсутствовала; изделие изготовлено со значительными нарушениями требований; не соблюдались многие правила техники безопасности.
  - «1» ставится, если не планировался труд, неправильно организовано рабочее место; неправильно выполнялись приемы труда; отсутствует самостоятельность в работе; изделие изготовлено с грубыми нарушениями требований; не соблюдались правила техники безопасности.
- Примерный характер оценок предполагает, что при их использовании следует учитывать цели контроля успеваемости, индивидуальные особенности школьников, содержание и характер труда.

### **Нормы оценок теоретических знаний**

При устном ответе обучаемый должен использовать «технический язык», правильно применять и произносить термины.

#### **«5» ставится, если обучаемый:**

- полностью усвоил учебный материал;
- умеет изложить его своими словами;
- самостоятельно подтверждает ответ конкретными примерами;
- правильно и обстоятельно отвечает на дополнительные вопросы учителя.

#### **«4» ставится, если обучаемый:**

- в основном усвоил учебный материал;
- допускает незначительные ошибки при его изложении своими словами;
- подтверждает ответ конкретными примерами;
- правильно отвечает на дополнительные вопросы учителя.

#### **«3» ставится, если обучаемый:**

- не усвоил существенную часть учебного материала;
- допускает значительные ошибки при его изложении своими словами;
- затрудняется подтвердить ответ конкретными примерами;
- слабо отвечает на дополнительные вопросы.

#### **«2» ставится, если обучаемый:**

- почти не усвоил учебный материал;
- не может изложить его своими словами;
- не может подтвердить ответ конкретными примерами;
- не отвечает на большую часть дополнительных вопросов учителя.

#### **«1» ставится, если обучаемый:**

- полностью не усвоил учебный материал;
- не может изложить знания своими словами;

- не может ответить на дополнительные вопросы учителя.

### Тематическое планирование с определением основных видов

#### учебной деятельности обучающихся

1 класс ( 33 ч.)

№	Содержание предмета Раздел	Кол- во часов	Основные виды учебной деятельности обучающихся
1.	Давайте познакомимся.	3 ч.	Сравнивать учебник, рабочую тетрадь, объяснять значение каждого пособия. Осваивать критерии выполнения изделия и навигационную систему учебника (систему условных знаков) Осуществлять поиск необходимой информации (задавать и отвечать на вопросы о круге интересов). Анализировать, отбирать, обобщать полученную информацию и переводить ее в знаково-символическую систему (рисунок- пиктограмму). Находить и различать инструменты, материалы. Устанавливать связи между видом работы и используемыми материалами и инструментами. Объяснять значение слово «технология», осуществлять поиск информации в словаре из учебника.
2.	Человек и земля	21 ч.	Исследовать, наблюдать, сравнивать, сопоставлять природные материалы их виды и свойства (цвет, фактура, форма и др.). Осваивать правила сбора и хранения природных материалов. Осмысливать значение бережного отношения к природе. Соотносить природные материалы по форме и цвету с реальными объектами. Исследовать (наблюдать, сравнивать, сопоставлять) свойства пластичных материалов. Осваивать способы и правила работы с пластичными материалами. Анализировать изделие, планировать последовательность его выполнения под руководством учителя. Корректировать выполнение изделия. Исследовать, наблюдать, сравнивать, сопоставлять свойства бумаги (состав,

			цвет, прочность); определять виды бумаги по цвету и толщине. Осваивать приемы работы с бумагой, правила работы с ножницами, разметки деталей по шаблону и сгибанием
3.	<b>Человек и вода</b>	3 ч.	Самостоятельно анализировать образец. Конструировать макет колодца. Использовать известные свойства материалов при определении приемов выполнения изделия. Сравнить способы и приемы выполнения изделия. Составлять и оформлять композицию по образцу или собственному замыслу. Использовать различные виды материалов для создания композиции и ее оформления.
4.	<b>Человек и воздух</b>	3 ч.	Осуществлять поиск необходимой информации об использовании ветра, о птицах, о полетах человека, летательных аппаратах. Сопоставлять полученную информацию со знаниями, полученными на других предметах, из собственных наблюдений и прочитанных книг. Сравнить современные и старинные виды летательных аппаратов. Приводить собственные примеры, делать выводы и обобщения, аргументировать свои ответы. Осваивать технологию моделирования в практической деятельности при изготовлении вертушки. Выполнять разметку деталей по линейке. Осваивать соединение деталей с помощью кнопки. Использовать приемы работы с бумагой. Выполнять украшение изделия по собственному замыслу.
5	<b>Человек и информация</b>	3ч.	Осуществлять поиск информации о способах общения. Анализировать и сравнивать способы общения и передачи информации и в разных средах (животный мир, человек), на основании полученного материала. Осуществлять поиск информации о способах передачи информации. Анализировать, сравнивать, соотносить информацию с знаково-символической системой. Ориентироваться в дорожных знаках. Объяснять их значение.а самостоятельно делать простые выводы и обосновывать их. Осуществлять поиск информации о компьютере, его составных частях, сферах применения. Осваивать правила безопасного использования компьютера. Осваивать работу на компьютере: включать и выключать его; называть и показывать части компьютера; находить информацию в интернете с помощью взрослого.

2 класс (34 ч.)

№ п/п	Содержание предмета Раздел	Кол-во часов	Основные виды учебной деятельности
1.	Здравствуй, дорогой друг!	1 ч.	Анализировать и сравнивать учебник, рабочую тетрадь, объяснять назначение каждого пособия. Использовать при изготовлении изделий навигационную систему учебника (систему условных знаков) и критерии оценки изготовления изделия. Определять материалы и инструменты, необходимые для изготовления изделий. Использовать рубрику «Вопросы юного технолога» для организации проектной деятельности при изготовлении изделия
2.	Человек и земля	23 ч.	Искать и анализировать информацию о земледелии, его значении в жизни человека. Составлять рассказ о профессиях садовода и овощевода на основе наблюдений и собственного опыта. Понимать значимость профессиональной деятельности садовода и овощевода. Осуществлять поиск необходимой информации о посуде, её видах, материалах, из которых она изготавливается. Составлять по иллюстрациям учебника рассказ о способах изготовления посуды из глины. Искать и отбирать информацию о национальных костюмах народов России (из учебника, собственных наблюдений и других источников). Наблюдать и выделять особенности создания дымковской игрушки (лепка, побелка, сушка, обжиг, роспись). Выделять элементы декора и росписи игрушки. Использовать приёмы работы с пластилином.
3.	Человек и вода	3 ч.	Искать и отбирать информацию о роли воды в жизни человека по материалу учебника, из собственного опыта и других источников. Составлять рассказ о рыболовстве и объяснять назначение инструментов и приспособлений для рыбной ловли (по материалам учебника и собственным наблюдениям). Объяснять значение воды для жизни на земле. Осваивать технику изонить.
4.	Человек и воздух	3 ч.	Искать информацию о традициях использования символических птиц счастья в культуре разных народов. Объяснять значение понятия «оберег», искать традиционные для данного региона фольклорные произведения. Осваивать способы работы с бумагой: сгибание, складывание. Осваивать приём складывания изделий техникой оригами.

<b>5.</b>	<b>Человек и информация</b>	<b>4 ч.</b>	Составлять рассказ об истории книгопечатания, о способах изготовления книг, о первопечатнике Иване Фёдорове. Делать выводы о значении книг для сохранения и передачи информации, культурно-исторического наследия (с помощью учителя). Анализировать различные виды книг и определять особенности их оформления. Осваивать и использовать правила разметки деталей по линейке. Осваивать вклейку страницы в сгиб при помощи клapanов.
-----------	-----------------------------	-------------	---

### 3 класс (34 ч.)

<b>№ п/п</b>	<b>Содержание предмета Раздел</b>	<b>Кол-во часов</b>	<b>Основные виды учебной деятельности</b>
<b>1.</b>	<b>Здравствуй, дорогой друг!</b>	<b>1 ч.</b>	Отвечать на вопросы по материалу, изученному в предыдущих классах (о материалах и их свойствах, инструментах и правилах работы с ними). Планировать изготовление изделия на основе рубрики «Вопросы юного технолога» и технологической карты. Осмысливать понятия «городская инфраструктура», «маршрутная карта», «экскурсия», «экскурсовод». Объяснять новые понятия.
<b>2.</b>	<b>Человек и земля</b>	<b>21 ч.</b>	Находить и отбирать информацию, необходимую для изготовления изделия, объяснять новые понятия. Овладевать основами черчения и масштабирования М 1:2 и М 2:1, выполнять разметку при помощи шаблона, симметричного складывания. Сравнить эскиз и технический рисунок, свойства различных материалов, способы использования инструментов в бытовых условиях и в учебной деятельности. Различать разные виды одежды по их назначению. Составлять рассказ об особенностях школьной формы и спортивной одежды. Соотносить вид одежды с видом ткани, из которой она изготовлена. Находить и отбирать информацию о процессе производства тканей (пряжение, ткачество, отделка), используя разные источники. Анализировать и различать виды тканей и волокон. Находить и отбирать информацию о бисере, его видах и способах создания украшений из него. Составлять рассказ по полученной информации и на основе собственного опыта. Сравнить и различать виды бисера. Знать свойства и особенности лески, использовать эти знания при изготовлении изделий из бисера. Осваивать способы и приёмы работы с бисером.
<b>3</b>	<b>Человек и вода.</b>	<b>4 ч.</b>	Находить и отбирать информацию о конструктивных особенностях мостов. Составлять рассказ на основе иллюстраций и текстов учебника о назначении и использовании мостов. Создавать модель висячего моста с соблюдением его конструктивных особенностей. Осуществлять поиск информации о



			<p>водном транспорте и видах водного транспорта. Выбирать модель (яхта и баржа) для проекта, обосновывать свой выбор, оценивать свои возможности. Самостоятельно организовывать свою деятельность в проекте: анализировать конструкцию, заполнять технологическую карту, определять последовательность операций. Изготавливать объёмную модель из пластичных материалов по заданному образцу. Организовывать рабочее место.</p>
4.	<b>Человек и воздух.</b>	<b>3 ч.</b>	<p>Объяснять значение понятия «бионика», используя текст учебника.</p> <p>Анализировать иллюстративный ряд, сравнивать различные техники создания оригами, обобщать информацию об истории возникновения искусства оригами и его использовании. Анализировать, сравнивать профессиональную деятельность лётчика, штурмана, авиаконструктора. Анализировать образец изделия, сравнивать его с конструкцией реального объекта (вертолёт). Определять и называть основные детали вертолёт. Определять материалы и инструменты, необходимые для изготовления модели вертолёт. Осваивать и применять технологию изготовления изделия из папье-маше, создавать изделия в этой технологии.</p>
5.	<b>Человек и информация.</b>	<b>5 ч.</b>	<p>Осуществлять поиск информации о книгопечатании из разных источников, называть основные этапы книгопечатания, характеризовать профессиональную деятельность печатника, переплётчика.</p> <p>Осуществлять поиск информации о способах общения и передачи информации. Осуществлять поиск информации о театре, кукольном театре, пальчиковых куклах. Отбирать необходимую информацию и на её основе составлять рассказ о театре. Самостоятельно выбирать способы оформления изделия. Распределять в группе обязанности при изготовлении кукол для спектакля. Оценивать качество выполнения работы. Рассказывать о правилах поведения в театре.</p> <p>Анализировать способы оформления афиши, определять особенности её оформления. Осваивать правила набора текста. Осваивать работу с программой Microsoft Office Word. Создавать и сохранять документ в программе Microsoft Word, форматировать и печатать документ. Выбирать картинки для оформления афиши. На основе заданного алгоритма создавать афишу и программку для кукольного спектакля. Проводить презентацию проекта «Кукольный спектакль»</p>

4 класс (34 ч.)

№ п/п	Содержание предмета  Раздел	Кол-во часов	Основные виды учебной деятельности
1.	Здравствуй, дорогой друг!	1 час	<p>Обобщить знания о материалах и их свойствах, инструментах и правилах работы с ними, изученными в предыдущих классах.</p> <p>Планировать деятельность по выполнению изделия на основе рубрики «Вопросы юного технолога» и технологической карты. Познакомиться с критериями оценки качества выполнения изделий для осуществления самоконтроля и самооценки.</p> <p>Создавать условные обозначения производств (пиктограммы), наносить их на контурную карту России в рабочей тетради</p>
1.	Человек и земля	21 час	<p>Находить и отбирать информацию об истории развития железнодорожного транспорта в России, о видах и особенностях конструкции вагонов и последовательности их сборки из текстов учебника и других источников. Выбирать информацию, необходимую для выполнения изделия, объяснять новые понятия.</p> <p>Овладевать основами черчения, анализировать конструкцию изделия, выполнять разметку деталей при помощи линейки и циркуля, раскрой деталей при помощи ножниц, соблюдать правила безопасного использования этих инструментов. Находить и отбирать информацию о полезных ископаемых, способах их добычи и транспортировки, профессиях людей, занимающихся добычей ископаемых посредством бурения и поиском полезных ископаемых, из материала учебника и других источников. Смешивать пластилин разных оттенков для создания нового оттенка цвета. Использовать приёмы работы с пластилином. Находить и отбирать информацию о развитии автомобилестроения в России, видах, назначении и конструкции автомобиля «КамАЗ» и технологическом процессе сборки на конвейере из материала учебника и других источников.</p>
2.	Человек и вода	3 ч	<p>Находить и отбирать информацию из материала учебника и других источников об устройстве системы водоснабжения города и о фильтрации воды. Использовать иллюстрацию учебника для составления рассказа о системе водоснабжения города и -значении очистки воды для жизнедеятельности человека.</p> <p>Делать выводы о необходимости экономного расходования воды. Осваивать способ очистки воды в бытовых условиях. Находить и отбирать информацию из материалов учебника и других источников о работе и устройстве порта, о профессиях людей, работающих в порту. Находить и отмечать на карте крупнейшие порты России. Объяснять новые понятия, используя текст учебника. Находить и отбирать</p>

			информацию из материала учебника и других источников об истории развития узелкового плетения и макраме, материалах, используемых для техники макраме. Осваивать приёмы выполнения одинарного и двойного плоских узлов, приёмы крепления нити при начале выполнения работы. Сравнить способы вязания морских узлов и узлов в технике макраме.
<b>3.</b>	<b>Человек и воздух</b>	<b>3 ч</b>	Находить и отбирать информацию из материала учебника и других источников об истории развития самолётостроения, о видах и назначении самолётов. Находить и отмечать на карте России города, в которых расположены крупнейшие заводы, производящие самолёты. Осмысливать конструкцию ракеты, строить модель ракеты. Анализировать слайдовый план и на его основе самостоятельно заполнять технологическую карту. Выполнять самостоятельно разметку деталей изделия по чертежу. Трансформировать лист бумаги в объёмные геометрические тела — конус, цилиндр. Использовать правила сгибания бумаги для изготовления изделия. Осваивать правила разметки деталей изделия из бумаги и картона сгибанием.
<b>4.</b>	<b>Человек и информация</b>	<b>6 ч.</b>	Находить и отбирать информацию из материала учебника и других источников о технологическом процессе издания книги, о профессиях людей, участвующих в её создании. Выделять этапы издания книги, соотносить их с профессиональной деятельностью людей. Определять этапы технологического процесса издания книги, которые можно воспроизвести в классе. Использовать полученные знания для составления рассказа об истории книгопечатания и видах печатной продукции. Закреплять знания работы на компьютере. Осваивать набор текста, последовательность и особенности работы с таблицами в текстовом редакторе Microsoft Word: определять и устанавливать число строк и столбцов, вводить текст в ячейку таблицы, форматировать текст в таблице. Создавать на компьютере произвольную таблицу. Использовать правила работы шилом, ножницами и клеем. Создавать эскиз обложки книги в соответствии с выбранной тематикой. Применять умения работать с бумагой. Составлять план изготовления изделия и соотносить его с текстовым и слайдовым планами. Презентовать свои работы, объяснять их преимущества, способ изготовления, практическое использование.

### Описание материально-технического обеспечения образовательного процесса

Материально-техническое обеспечение образовательного процесса включает в себя дидактическое и методическое обеспечение образовательной программы, описание печатных пособий, технических средств обучения, экранно-звуковых пособий, игр и игрушек, оборудования класса, а также перечень информационно-коммуникативных средств обучения. Эти материалы представлены в таблицах.

## Дидактическое обеспечение

### Учебники

- 1.Технология: Учебник: Лутцева Е.А. Зуева Т.П. Технология. 1 класс «Просвещение» 2019г
2. Роговцева Н.И., Богданова Н.В., Шипилова Н.В. Технология: Учебник: 2 класс. «Просвещение» 2019г
3. Роговцева Н.И., Богданова Н.В., Добромыслова Н.В.Технология: Учебник: 3 класс. «Просвещение» 2019г
4. Роговцева Н.И., Богданова Н.В., Анащенкова С.В.Технология: Учебник: 4класс. «Просвещение» 2019г

### Методическое обеспечение:

Рабочие программы. Технология. Рабочие программы 1-4 классы: пособие для учителей общеобразоват. учреждений / Н.И.Роговцева, С.В.Анащенкова.

### Методические пособия для учителя:

1. Роговцева Н.И., Богданова Н.В.,Добромыслова Н.В. **Уроки технологии: 1 класс.**
2. Роговцева Н.И., Богданова Н.В., Добромыслова Н.В. **Уроки технологии: 2 класс.**
3. Роговцева Н.И., Богданова Н.В., Добромыслова Н.В. **Уроки технологии: 3 класс.**
4. Шипилова Н.В. **Уроки технологии: 4 класс.**

### «Технологические карты»

## Материально-техническое обеспечение

Наименование объектов материально-технического обеспечения	К-во	Прим
<b>Печатные пособия</b>		
Таблицы в соответствии с основными разделами программы обучения. <b>Комплекты тематических таблиц</b> Технология обработки ткани Технология. Обработка бумаги и картона-1 Технология. Обработка бумаги и картона-2 Технология. Организация рабочего места бт (для работы с разными материалами). <b>Демонстрационный и раздаточный материал.</b>		

Коллекции "Бумага и картон", "Лен", "Хлопок", "Шерсть" <b>Раздаточные материалы</b> (справочные)		
<b>Экранно-звуковые пособия</b>		
<b>Видеофильмы</b> DVD «Маски, шляпы, карнавальные костюмы своими руками», «Театр кукол своими руками», «Оригами». <b>Слайды (диапозитивы)</b> по основным темам курса Слайд – комплект с методическим пособием «Плодовые культуры и цветы сада» - 20 сл. «Огород и поле» - 20сл.		
<b>Технические средства обучения</b>		
Оборудование рабочего места учителя. Классная доска с набором приспособлений для крепления таблиц. Магнитная доска. Персональный компьютер с принтером.  Проектор для демонстрации слайдов. Мультимедийный проектор.		
<b>Учебно-практическое и учебно-лабораторное оборудование</b>		
Конструкторы для изучения простых конструкций и механизмов. Набор пластмассовых конструкторов «Лего». Образовательный конструктор «Лего». Наборы цветной бумаги, картона в том числе гофрированного; кальки, картографической, миллиметровой, бархатной, крепированной, крафт-бумаги и др. видов бумаги. Заготовки природного материала.		

### Информационно – коммуникативные средства

Видеофильмы	Цифровые образовательные ресурсы	Ресурсы Интернета
	<p>Электронное приложение к учебнику «Технология» 1 класс (Диск CD-ROM), авторы С.А. Володина, О. А. Петрова, М. О. Майсурадзе, В. А. Мотылева,</p> <p>CD «Развивашка» Делаем игрушки с дизайнером Поделкиным. Выпуск 2, Карнавальные костюмы мистера Маски.</p> <p>CD «Смешарики» Подарок для мамы. Выпуск 8</p> <p>CD «Мышка Мия. Юный дизайнер».</p> <p>Электронная версия газеты «Начальная школа».</p> <p>Я иду на урок начальной школы: основы художественной обработки различных</p>	<p>Путь оригами. История и азбука оригами. Базовые формы, с которых начинается большинство фигурок. Фотогалерея. (<a href="http://www.origami-do.ru/index.htm">http://www.origami-do.ru/index.htm</a>)</p> <p>Умелые ручки: детское творчество. Аппликации, поделки из пластилина, флористика. Методические рекомендации и фото. (<a href="http://tatianag2002.narod.ru/art.html">http://tatianag2002.narod.ru/art.html</a>)</p> <p>Волшебный пластилин. Подборка советов по работе с пластилином: методические рекомендации, условия работы, обустройство рабочего места. (<a href="http://www.novgorod.fio.ru/projects/Project1087/index.htm">http://www.novgorod.fio.ru/projects/Project1087/index.htm</a>)</p> <p>Мягкая игрушка. Каталоги мягкой игрушки: шитая игрушка, вязаная игрушка, меховая игрушка. Выкройки, методические рекомендации, техника изготовления игрушек. (<a href="http://stoys.narod.ru/index.html">http://stoys.narod.ru/index.html</a>)</p> <p>Режим доступа: <a href="http://nsc.1september.ru/index.php">http://nsc.1september.ru/index.php</a></p> <p>Режим доступа: <a href="http://nsc.1september.ru/urok/index.php?SubjectID=150010">http://nsc.1september.ru/urok/index.php?SubjectID=150010</a></p>

	<p>материалов (сайт для учителей газеты «Начальная школа»).</p> <p>Уроки творчества: искусство и технология в школе.</p> <p>Уроки технологии: человек, природа, техника. 1 класс.</p> <p>ИЗО и технический труд. Медиатека. Педсовет: образование, учитель, школа.</p> <p>Технология. Начальная школа</p>	<p>Режим доступа: <a href="http://www.it-n.ru/communities.aspx?cat_no=4262&amp;lib_no=30015&amp;tmpl=lib">http://www.it-n.ru/communities.aspx?cat_no=4262&amp;lib_no=30015&amp;tmpl=lib</a></p> <p>Режим доступа: <a href="http://www.prosv.ru/ebooks/Rogovceva_Uroki-tehnologii_1kl/index.html">http://www.prosv.ru/ebooks/Rogovceva_Uroki-tehnologii_1kl/index.html</a></p> <p>Режим доступа: <a href="http://pedsovet.org/component/option,com_mtree/task,listcats/cat_id,1275/">http://pedsovet.org/component/option,com_mtree/task,listcats/cat_id,1275/</a></p> <p>Режим доступа: <a href="http://vinforika.ru/3_tehnology_es/index.htm">http://vinforika.ru/3_tehnology_es/index.htm</a></p>
--	---	---

